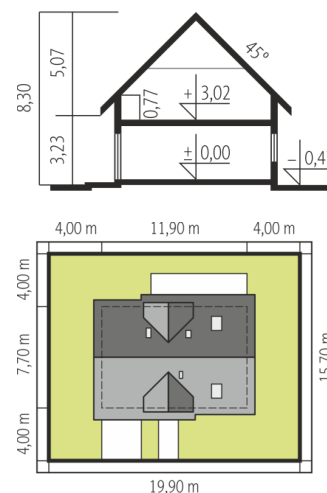
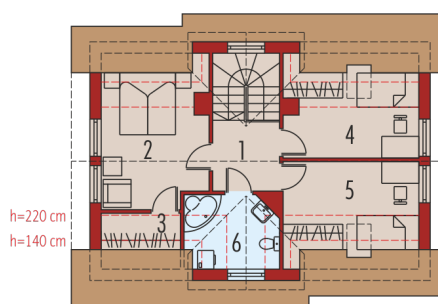
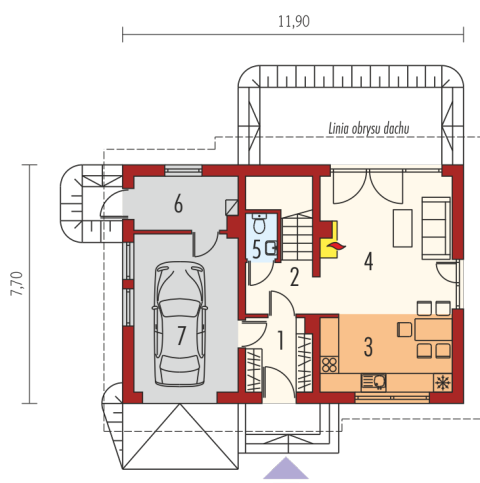




Powierzchnia użytkowa	99.06 m ²
+ garaż	17.75 m ²
+ kotłownia	4.31 m ²
Powierzchnia zabudowy	91.83 m ²
Pow. netto	145.83 m ²
Kubatura	348.27 m ³
Wysokość budynku	8.30 m
Kąt nachylenia dachu	45° null
Koszt budowy już od:	0 zł



Schemat uwzględnia minimalne odległości od budynku do granicy działki.
Szczegóły w zakładce: Jak czytać projekt?



Parter

1. Wiatrołap	4.99 m ²
2. Hol + schody	7.45 m ²
3. Kuchnia + jadalnia	12.79 m ²
4. Pokój dzienny	22.41 m ²
5. Toaleta	1.43 m ²
6. Kotłownia	4.31 m ²
7. Garaż	17.75 m ²

Poddasze

1. Korytarz	4.82 m ²
2. Sypialnia	12.75 m ²
3. Garderoba	1.92 m ²
4. Sypialnia	11.88 m ²
5. Sypialnia	12.76 m ²
6. Łazienka	5.86 m ²