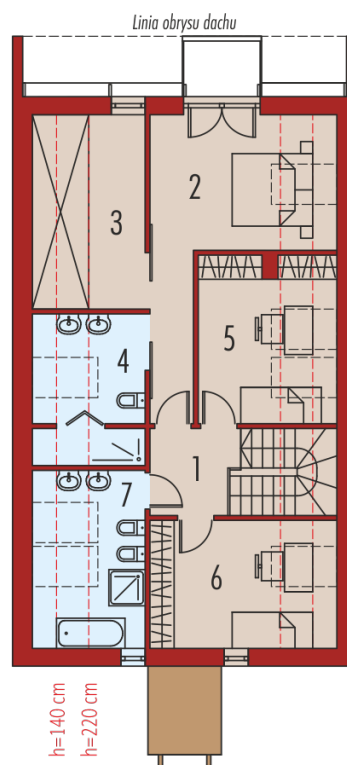
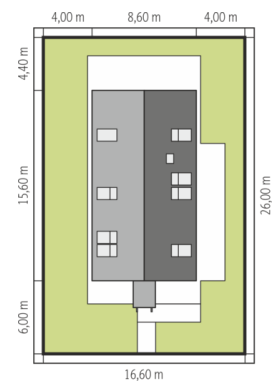
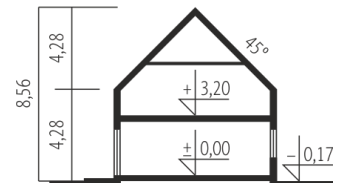




Powierzchnia użytkowa	152.07 m ²
+ kotłownia	7.56 m ²
Powierzchnia zabudowy	124.38 m ²
Pow. netto	195.73 m ²
Kubatura	548.33 m ³
Wysokość budynku	8.56 m
Kąt nachylenia dachu	45°
<hr/>	
Koszt budowy już od:	0 zł



Parter

1. Wiatrołap	3.03 m ²
2. Hol z klatką schodową	12.62 m ²
3. Kuchnia	10.57 m ²
4. Spiżarnia	2.16 m ²
5. Jadalnia	14.62 m ²
6. Pokój dzienny	30.42 m ²
7. Łazienka	2.26 m ²
8. Gabinet	9.22 m ²
9. Garderoba	1.83 m ²
10. Pom. techniczne	7.56 m ²

Poddasze

1. Korytarz	4.27 m ²
2. Sypialnia	16.70 m ²
3. Garderoba	8.60 m ²
4. Łazienka	6.54 m ²
5. Sypialnia	9.91 m ²
6. Sypialnia	11.46 m ²
7. Łazienka	7.86 m ²