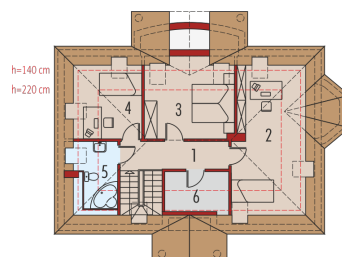
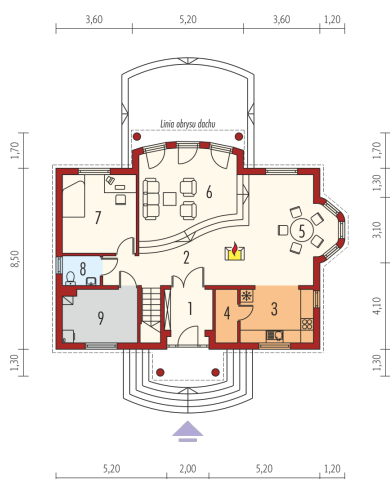
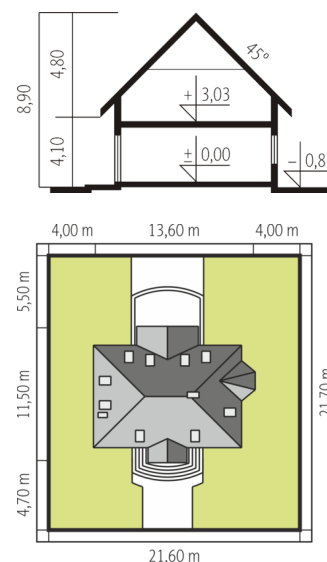




Powierzchnia użytkowa	132.77 m <sup>2</sup>
+ kotłownia	7.14 m <sup>2</sup>
Powierzchnia zabudowy	121.61 m <sup>2</sup>
Pow. netto	192.10 m <sup>2</sup>
Kubatura	477.36 m <sup>3</sup>
Wysokość budynku	8.90 m
Kąt nachylenia dachu	45° (25°/30°)

Koszt budowy już od: 0 zł



### Parter

1. Wiatrołap	4.28 m <sup>2</sup>
2. Hol + schody	15.94 m <sup>2</sup>
3. Kuchnia	8.96 m <sup>2</sup>
4. Spiżarnia	2.57 m <sup>2</sup>
5. Jadalnia	18.05 m <sup>2</sup>
6. Pokój dzienny	20.96 m <sup>2</sup>
7. Pokój	12.70 m <sup>2</sup>
8. Toaleta	2.42 m <sup>2</sup>
9. Kotłownia	8.56 m <sup>2</sup>

### Poddasze

1. Korytarz	6.66 m <sup>2</sup>
2. Sypialnia	14.68 m <sup>2</sup>
3. Sypialnia	11.32 m <sup>2</sup>
4. Sypialnia	6.84 m <sup>2</sup>
5. Łazienka	3.55 m <sup>2</sup>
6. Pom. gospodarcze	3.84 m <sup>2</sup>