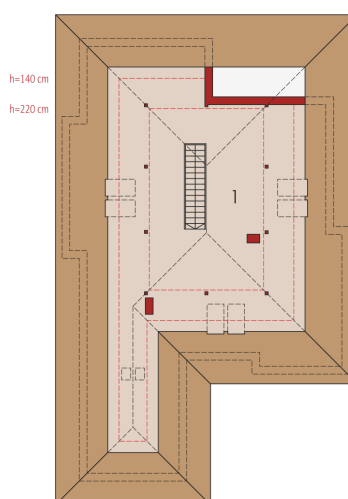
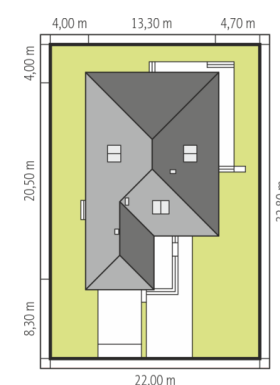
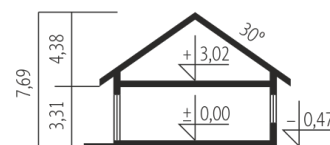




Powierzchnia użytkowa	128.96 m ²
+ garaż	22.77 m ²
+ kotłownia	10.85 m ²
Powierzchnia zabudowy	217.01 m ²
Pow. netto	343.58 m ²
Kubatura	657.96 m ³
Wysokość budynku	7.69 m
Kąt nachylenia dachu	30°
<hr/>	
Koszt budowy już od:	0 zł



Parter

1. Wiatrołap	5.04 m ²
2. Hol	10.47 m ²
3. Kuchnia	9.90 m ²
4. Spiżarnia	1.62 m ²
5. Jadalnia	10.46 m ²
6. Pokój dzienny	31.34 m ²
7. Łazienka	2.11 m ²
8. Korytarz	11.14 m ²
9. Sypialnia	12.84 m ²
10. Garderoba	5.45 m ²
11. Sypialnia	10.92 m ²
12. Sypialnia	10.92 m ²
13. Łazienka	7.90 m ²
14. Kotłownia	10.85 m ²
15. Garaż	22.77 m ²

Poddasze do adaptacji

1. Poddasze do adaptacji	65.09 m ²
--------------------------	----------------------