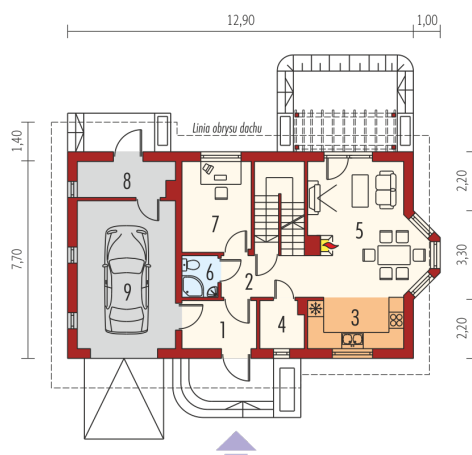
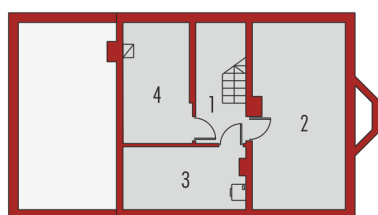
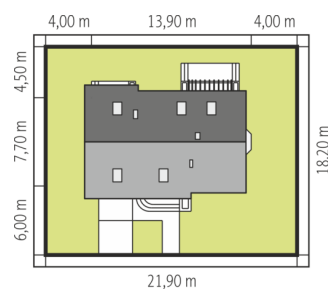
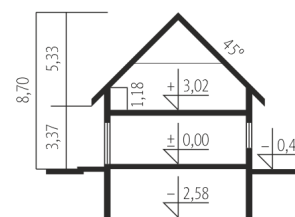




Powierzchnia użytkowa	115.85 m²
+ garaż	19.37 m ²
+ piwnica	53.20 m ²
Powierzchnia zabudowy	101.85 m²
Pow. netto	218.53 m ²
Kubatura	527.22 m ³
Wysokość budynku	8.70 m
Kąt nachylenia dachu	45°
Koszt budowy już od:	0 zł



Piwnica

1. Korytarz + schody	8.04 m ²
2. Pom. gospodarcze	23.83 m ²
3. Pom. gospodarcze + pralnia	
4. Kotłownia	10.92 m ² 10.41 m ²

Parter

1. Wiatrołap	4.87 m ²
2. Hol + schody	11.12 m ²
3. Kuchnia	6.71 m ²
4. Spizarnia	2.73 m ²
5. Pokój dzienny + jadalnia	19.74 m ²
6. Gabinet	8.56 m ²
7. Łazienka	2.01 m ²
8. Pom. gospodarcze	4.56 m ²
9. Garaż	19.19 m ²

Poddasze

1. Korytarz	9.11 m ²
2. Sypialnia	15.70 m ²
3. Garderoba	3.73 m ²
4. Sypialnia	10.24 m ²
5. Sypialnia	10.45 m ²
6. Łazienka	6.88 m ²
7. Garderoba	4.00 m ²

