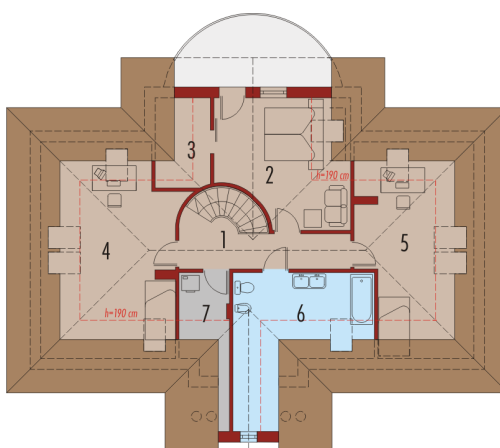
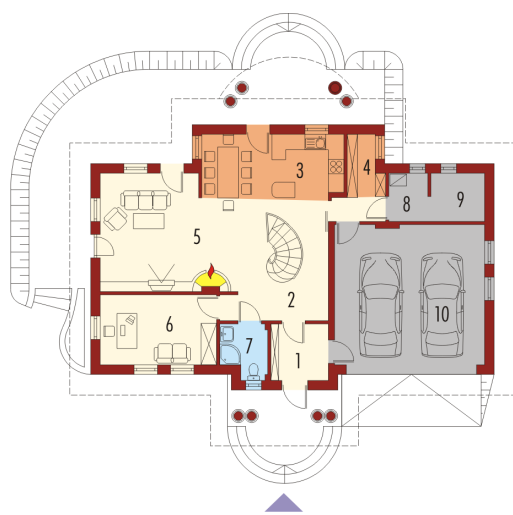
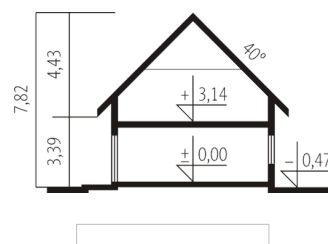




Powierzchnia użytkowa	139.50 m ²
+ garaż	29.97 m ²
Powierzchnia zabudowy	152.82 m ²
Pow. netto	240.02 m ²
Kubatura	512.42 m ³
Wysokość budynku	7.35 m
Kąt nachylenia dachu	40°
<hr/>	
Koszt budowy już od:	0 zł



Parter

1. Wiatrołap	4.39 m ²
2. Hol	7.80 m ²
3. Kuchnia + jadalnia	13.08 m ²
4. Spiżarnia	4.61 m ²
5. Pokój dzienny	26.18 m ²
6. Gabinet	11.74 m ²
7. Łazienka	3.55 m ²
8. Kotłownia	2.89 m ²
9. Pom. gospodarcze	3.89 m ²
10. Garaż	29.97 m ²

Poddasze

1. Korytarz	8.27 m ²
2. Sypialnia	14.12 m ²
3. Garderoba	2.00 m ²
4. Pokój	13.74 m ²
5. Pokój	11.47 m ²
6. Łazienka	9.11 m ²
7. Pralnia	2.66 m ²