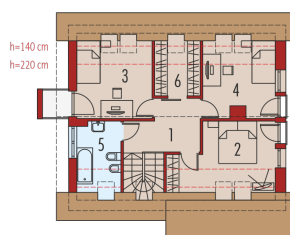
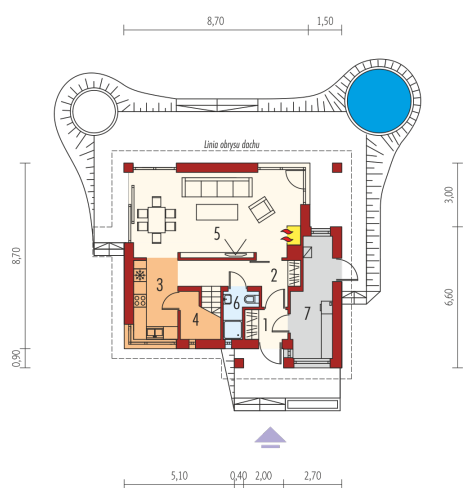
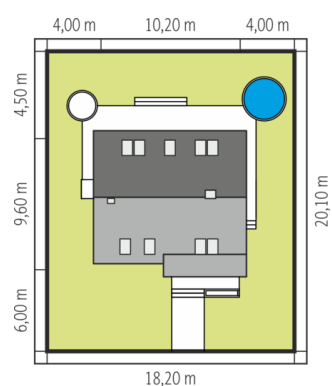
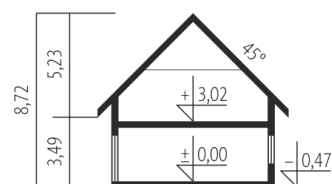




Powierzchnia użytkowa	103.83 m ²
+ kotłownia	9.55 m ²
Powierzchnia zabudowy	94.60 m ²
Pow. netto	149.23 m ²
Kubatura	346.84 m ³
Wysokość budynku	8.72 m
Kąt nachylenia dachu	45° (35°)

Koszt budowy już od: 0 zł



Parter

1. Wiatrołap	2.75 m ²
2. Hol + schody	11.38 m ²
3. Kuchnia	7.60 m ²
4. Spiżarnia	0.94 m ²
5. Pokój dzienny + jadalnia	31.07 m ²
6. Łazienka	2.52 m ²
7. Kotłownia	9.55 m ²

Poddasze

1. Korytarz	7.51 m ²
2. Sypialnia	10.83 m ²
3. Sypialnia	10.39 m ²
4. Sypialnia	9.54 m ²
5. Łazienka	5.31 m ²
6. Garderoba	3.99 m ²