

CEDRAL



The world of Facades

✓ *bez konserwacji*

✓ *fabryczny kolor*

✓ *łatwy montaż*

PONADczasowa FASADA DLA TWOJEGO DOMU

10 LAT
GWARANCJI

DESKA ELEWACYJNA Z WŁÓKNOCEMENTU



POZNAJ ELEWACJE CEDRAL

**Niewymagająca konserwacji, trwała i estetyczna
alternatywa dla tradycyjnych, drewnianych elewacji.**

Deska elewacyjna CEDRAL wykonana z włóknocementu - połączenia celulozy drzewnej, syntetycznych włókien, wody i cementu - jest jednym z najbardziej ekologicznych i uniwersalnych materiałów budowlanych dostępnych na rynku.

Trwałość kamienia, podatność drewna.

Wielowarstwowa struktura złożona z włókien doskonale podtrzymuje cement i inne lite materiały, zapewniając wyjątkową stabilność produktu oraz pozwalając na uzyskanie warstwy znacznie cieńszej niż beton. Materiał jest również dużo bardziej podatny na kształtowanie niż podobne produkty naturalne, dzięki czemu łatwiej jest go przycinać podczas budowy.



WYBIERZ STYL CEDRAL

CEDRAL LAP

Deska Cedral LAP układana jest w tradycyjnym stylu na zakładkę i dostępna w wykończeniu WOOD o strukturze drewna.

Długość	3600 mm
Szerokość	190 mm
Grubość	10 mm
Waga deski	11.2 kg




Montaż na zakładkę

CEDRAL CLICK

Deska Cedral CLICK łączona jest na wpust tworząc fasady o nowoczesnym wyglądzie i dostępna w wykończeniu WOOD o strukturze drewna oraz gładkim SMOOTH.

Długość	3600 mm
Szerokość	186 mm
Grubość	12 mm
Waga deski	12.2 kg



Montaż na wpust



Fasada w systemie CEDRAL składa się z konstrukcji wewnętrznej oraz ochronnej okładziny przeciwdeszczowej, chroniącej Twój dom przed czynnikami atmosferycznymi. Między nimi znajduje się pustka powietrzna czyli szczelina wentylacyjna umożliwiająca swobodny przepływ powietrza i zapewniająca doskonałą IZOLACJĘ AKUSTYCZNĄ, a także ODPROWADZANIE WILGOCI ze ścian.

10 LAT
GWARANCJI



SYSTEM CEDRAL CLICK



SYSTEM CEDRAL CLICK NA PODKOSTRUKCJI DREWNIANEJ

- nie wymaga zabiegów konserwacyjnych
- objęty jest 10-letnią gwarancją
- zawiera komplet akcesoriów montażowych oraz wykończeniowych




A
Wspornik regulacyjny
110-150mm lub
150-190mm
+ termostop PCV
50x60x5mm



B
Narożnik zewnętrzny
symetryczny L=3m



C
Klips z wkrętem
mocującym



D
Narożnik wewnętrzny
L=3m



E
Taśma uszczelniająca
PCV 100x0,5mm
L=30m



F
Profil łączący L=3m




G
Profil startowy L=3m



H
Profil wentylacyjny
perforowany
50x30x2500mm
lub 70x30x2500mm
lub 100x30x2500mm



I
Profil łączący L=3m
+ taśma dystansująca
UNI 6x9mm L=15m

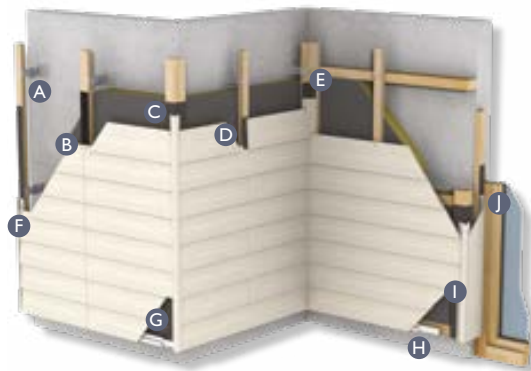


J
Profil nadproża L=3m
+ taśma dystansująca
UNI 6x9mm L=15m

Zużycie

Deska Cedral CLICK	0,626 m ² /szt
	90,20 m ² /paleta
	~1,6 szt/m ²
Taśma uszczelniająca	~1,9 mb/m ²
Klipsy	~12 szt

SYSTEM CEDRAL LAP




SYSTEM CEDRAL LAP NA PODKOSTRUKCJI DREWNIANEJ

- nie wymaga zabiegów konserwacyjnych
- objęty jest 10-letnią gwarancją
- zawiera komplet akcesoriów montażowych oraz wykończeniowych



A
Wspornik regulacyjny
110-150mm lub
150-190mm
+ termostop PCV
50x60x5mm



B
Taśma EPDM
do zabezpieczenia
otwartych fug
100x0,75mm L=20m



C
Narożnik zewnętrzny
symetryczny L=3m



D
Taśma uszczelniająca
PCV 100x0,5mm
L=30m



E
Narożnik wewnętrzny
L=3m




F
Profil końcowy L=3m




G
Profil startowy L=3m



H
Profil wentylacyjny
perforowany
50x30x2500mm
lub 70x30x2500mm
lub 100x30x2500mm



I
Narożnik zewnętrzny
asymetryczny L=3m



J
Profil łączący L=3m
+ taśma dystansująca
UNI 6x9mm L=15m

Zużycie przy montażu bez zakładu

Deska Cedral LAP	0,684 m ² /szt 98,50 m ² /paleta ~1,46 szt/m ²
Taśma uszczelniająca	~1,9 mb/m ²
Wkręty	~28 szt

Zużycie przy montażu z zakładem 30mm

Deska Cedral LAP	0,576 m ² /szt 82,95 m ² /paleta ~1,74 szt/m ²
Taśma uszczelniająca	~1,9 mb/m ²
Wkręty	~14 szt

KOLORYSTYKA CEDRAL LAP WOOD

	C00 naturalny	
	C01 biały	
	C02 beżowy	
	C03 szaro-brązowy	
	C04 ciemnobrązowy	
	C05 szary	
	C07 kremowo-biały	
	C11 beżowo-żółty	
	C18 szary łupek	
	C30 brązowy	
	C31 zielony	
	C32 pomarańczowo-brązowy	
	C50 czarny	
	C54 szaro-beżowy	
	C55 krzemowy	
	C58 oliwkowy	
	C59 kwarcowy	
	C60 antracytowy	
	C61 szwedzka czerwień	
	CL104 jasny dąb*	
	CL105 ciemny dąb*	

KOLORYSTYKA CEDRAL CLICK WOOD/SMOOTH

* brak wkrętów w kolorze deski

PONADCZASOWA ELEWACJA DLA TWOJEGO DOMU

Deska elewacyjna CEDRAL cieszy się popularnością wśród architektów, którzy wykorzystują ją do tworzenia zachwycających fasad zarówno w budownictwie jednorodzinym, jak i budynkach wielokondygnacyjnych. Dzięki szerokiej palecie kolorów i wykończeń umożliwia projektowanie efektownych domów oraz nie wymaga konserwacji.



ŁATWY MONTAŻ



BEZ KONSERWACJI



ODPORNĄ NA GNICIE
ORAZ SZKODNIKI



NIEPALNA



ODPORNĄ NA
PROMIENIE UV



FABRYCZNY KOLOR



CEDRAL



The world of Facades

Zamów bezpłatną próbkę na stronie
www.cedral.pl

Etex Exteriors
SINIAT Sp. z o.o.
ul. Przeclawska 8
03-879Warszawa

+48 22 212 22 91
kontakt@cedral.pl

an **etex** company